

Rekabet ve Süre Ayarları





Güncelleme Tarihi: 8 Ocak 2017

Promena e-Sourcing Sistemi'nde **Teklif Toplama (RFQ)** ya da **e-ihale** süreci başlatma işlemini gerçekleştirdikten sonra sürecinizin **genel bilgiler**ini oluşturmanız ve **süreç ayarlarını** yapmanız gerekmektedir.

Rekabet ve Süre Ayarları: Sürecinizle ilgili önemli rekabet ve süre ayarlarını içermektedir. Süreç menüsünde **Genel Bilgiler** sayfasında yer almaktadır.

Not: Şirket ayarlarınıza bağlı olarak bu özelliklerin tümünü görme yetkiniz olmayabilir.

 **Rekabet & Süre Ayarları** » Süreçle ilgili ayarları bu bölümde gerçekleştirebilirsiniz.

Teklif Yönü	<input type="text" value="Eksiltme"/>	Teklif yönünü seçiniz
Rekabet Bilgileri	<input type="checkbox"/> Önde Geride Önde ise Yeşil, geride ise Kırmızı renklendirme bilgisi <input type="checkbox"/> Sıralama Kaçınıcı sırada olduğu bilgisi <input type="checkbox"/> En İyi Teklif Geçerli en iyi teklif bilgisi	
En İyi Teklif Ayarları	<input checked="" type="checkbox"/>	
En İyi Teklifi Görme Durumu	<input type="checkbox"/>  Aktif olduğunda, en iyi teklif bilgisi teklif vermeyen tedarikçilere de açık olacaktır.	
En İyi Teklifi Geçme Zorunluluğu	<input type="checkbox"/>  Tedarikçilerin En İyi Teklifi Geçme Zorunluluğu	
Tedarikçi Dosya Yükleme Zorunluluğu	<input type="checkbox"/> 	
Ön Teklif Süreci	<input checked="" type="checkbox"/>	
Ön Teklif Başlangıç Tarihi / Bitiş Tarihi	<input type="text" value=""/>	<input type="text" value=""/>
Ön Teklif Katılım Zorunluluğu	<input type="checkbox"/> 	
Başlangıç / Bitiş Tarihi	<input type="text" value="08.01.2017 15:53"/>	<input type="text" value="09.01.2017 14:53"/>
Otomatik Uzatma	<input checked="" type="checkbox"/>	
Otomatik Uzatma Süresi (dk)	<input type="text" value="3"/>	Otomatik uzama süresi

- e-ihale Formatı:**
- Teklif Yönü:** Süreciniz bir satın alma süreci ise Eksiltme, hurda satışı ya da araç satışı gibi bir satış süreci ise Artırma seçilmelidir.

3. **Rekabet Bilgileri:** Tedarikçi firmalara açılacak aşağıdaki rekabet bilgileridir. *Süreçlerinizde tedarikçi firmalar, seçeceğiniz bu rekabet bilgileri dışında, diğer tedarikçi firmaların isimleri ve sayıları gibi başka bilgileri kesinlikle göremezler!*
 - **Önde Geride:** Tedarikçi firmalar önde olduğu kalemler için **Yeşil**, geride olduğu kalemler için **Kırmızı**, başka bir firmayla eşit teklifte oldukları kalemler için **Turuncu** renklendirme görürler.
 - **Sıralama:** Tedarikçi firmalar kalemlerde ve/veya toplam satırlarında kaçınıcı sırada olduklarını görürler.
 - **En İyi Teklif:** Tedarikçi firmalar kalemlerde ve/veya toplam satırlarında mevcut en iyi teklifi görürler.
4. **En İyi Teklif Ayarları:** Bu özellik aktif hale getirildiyse alt kısımda iki tane seçenek çıkacaktır:
 - **En İyi Teklifi Görme Durumu:** Aktif hale getirilirse ve En İyi Teklif rekabet bilgisi açıksa, teklif vermeyen tedarikçi firmalar da en iyi teklifi göreceklerdir.
 - **En İyi Teklifi Geçme Zorunluluğu:** Aktif hale getirilirse, tedarikçi firmalar teklif yenilerken en iyi teklifi geçmek zorunda olacaklardır.
5. **Dosya Yükleme Zorunluluğu:** Bu özellik aktif hale getirilirse tedarikçi firmalar süreci bir belge yüklemeyen teklif veremeyeceklerdir.
6. **Ön Teklif Süreci:** Bu özellik sadece e-ihale süreçlerinde yer almaktadır. e-ihale öncesinde ön teklif toplama amacıyla kullanılır. Bu özellik aktif hale getirilirse iki tane seçenek çıkacaktır.
 - **Ön Teklif Başlangıç / Bitiş Tarihi:** Ön teklif sürecinin başlangıç ve bitiş tarihleri belirlenir.
 - **Ön Teklif Katılım Zorunluluğu:** Aktif hale getirilirse, ön teklif sürecine katılmayan tedarikçi firmalar e-ihale sürecine katılamazlar.
7. **Başlangıç / Bitiş Tarihi:** Sürecin başlangıç ve bitiş tarihlerini belirlenir.
8. **Otomatik Uzatma:** Sürecinizde otomatik uzatma uygulamak için kullanılır. Otomatik uzama süresi dakika cinsinden belirlenir. Örneğin 5 dakika belirlenirse, bitime 5 dakika kala bir teklif geldiğinde süreç otomatik olarak 5 dakika uzar.

Önemli Not: Genel Bilgileri doldurduktan ve **Rekabet ve Süre Ayarları**'nı yaptıktan sonra sayfanın sağ alt kısmında **Kaydet** butonuna basmayı unutmayınız.

Sürecinizle ilgili diğer sayfalara ulaşmak için ekranın sol kısmındaki süreç menünüzden ilgili sayfaya tıklayınız.

Rekabet ayarlarıyla ilgili adımları görmek için [tıklayınız.](#)